Ovinos Mexicanos®

Grupo Ingtegrador Agroindustrial

www.ovinosmexicanos.com www.corderomexicano.com www.facebook.com/OvinosMexicanos

ESTRUCTURA DE LA CADENA DE VALOR

en la **Industria Ovina Mexicana**

Manuel Acero Chacon | Director General
m.acero@ovinosmexicanos.com

1 Quiénes somos y que hacemos

2 Situación Internacional

3 Industria Ovina en México

4 Factores de Competitividad

5 Integración de la cadena

6 Vinculación con el mercado

1 QUIENES SOMOS Y QUE HACEMOS

Manuel Acero Chacón | Director General

ESLABONES INTEGRADOS

1. Pie de cría
2. Engorda
3. Concentramos
4. Procesamos
5. Comercializamos

Asesoramos prospectos aliados

Manuel Acero Chacón I Director General

CROWN
C 17
CROWN

NUESTRO OBJETIVO

Desarrollamos y Vinculamos
la producción primaria

Ovinos Mexicanos®
Grupo Ingtegrador Agroindustrial

Finalizamos y
transformamos con
certificación TIF

Fase 1
Mercado Nacional

Fase 2
Mercado Internacional

Desarrollamos y buscamos la apertura de mercado internacional

Manuel Acero Chacón I Director General

CENTROS DE PROCESAMIENTO

Estado de México
Hidalgo
Ciudad de México

Próximamente: Campeche

Manuel Acero Chacón I Director General

DISTRIBUCION

Baja California
Baja California Sur
Jalisco
Querétaro
Guanajuato
Estado de México
Ciudad de México
Quintana Roo
Guerrero

Manuel Acero Chacón I Director General

ALIANZAS PPRODUCTIVAS:

Baja California
Jalisco
Querétaro
Hidalgo
Campeche
Yucatán.

Manuel Acero Chacón I Director General

PROYECTOS EN PLANEACION:

Sonora
Sinaloa
Coahuila
Guanajuato
Querétaro
Hidalgo
Puebla
Estado de México
Yucatán

Manuel Acero Chacón I Director General

2 SITUACION INTERNACIONAL

INDICE DE PRECIOS INTERNACIONALES DE TODAS LAS CARNES

El mercado internacional ha venido teniendo una desaceleración en la demanda de carne debido principalmente a la falta de abasto.

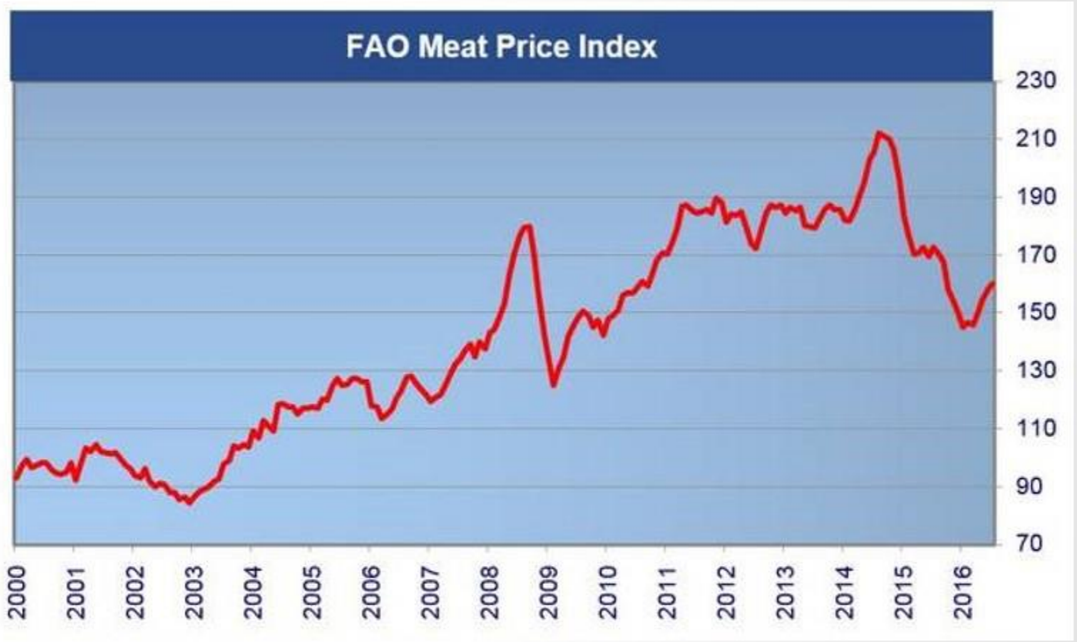

Fuente: FAO Índice de Precios Mundiales de la Carne

Manuel Acero Chacón I Director General

INDICE DE PRECIOS INTERNACIONALES

Se prevé una recuperación ligera del 2.8% a 30 millones de toneladas. Con la excepción de la carne ovina internacional, todas las carnes se recuperen.

Cerdo +4.4%
Ave +3.5%
Bovino +1.3%
Ovino -3.2%

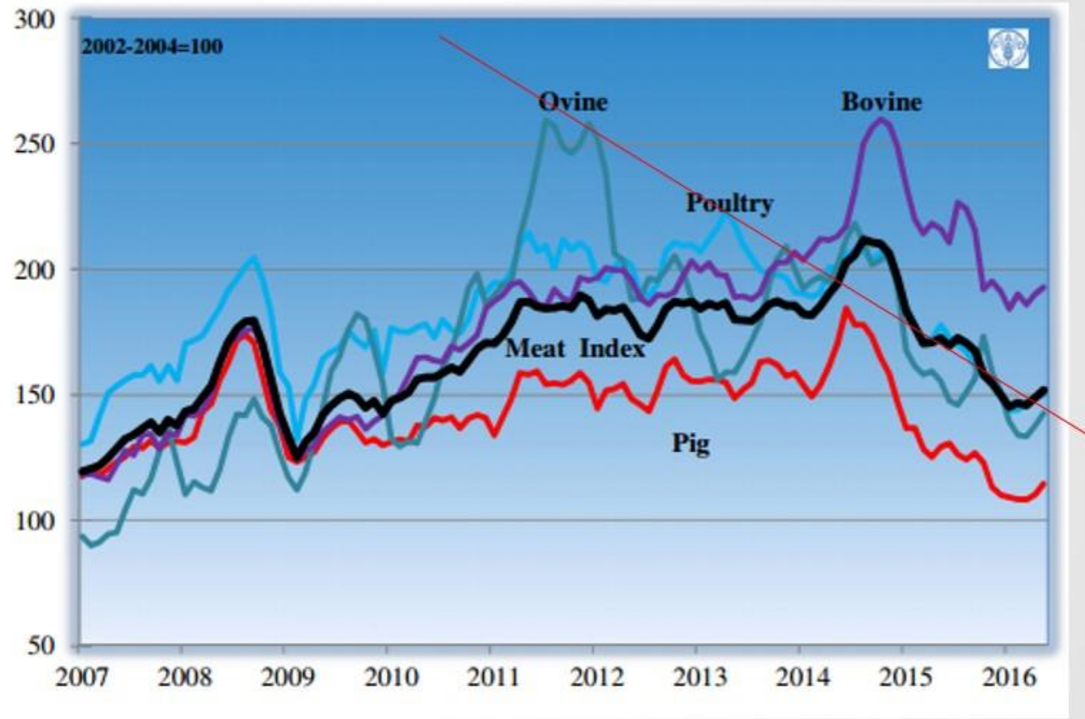

Fuente: FAO Índice de Precios Mundiales de la Carne

Manuel Acero Chacón I Director General

QUE ESTA ALTARANDO LAS CONDICIONES?

Se prevé una recuperación ligera del 2.8% a 30 millones de toneladas. Con la excepción de la carne ovina internacional, todas las carnes se recuperen.

CHINA

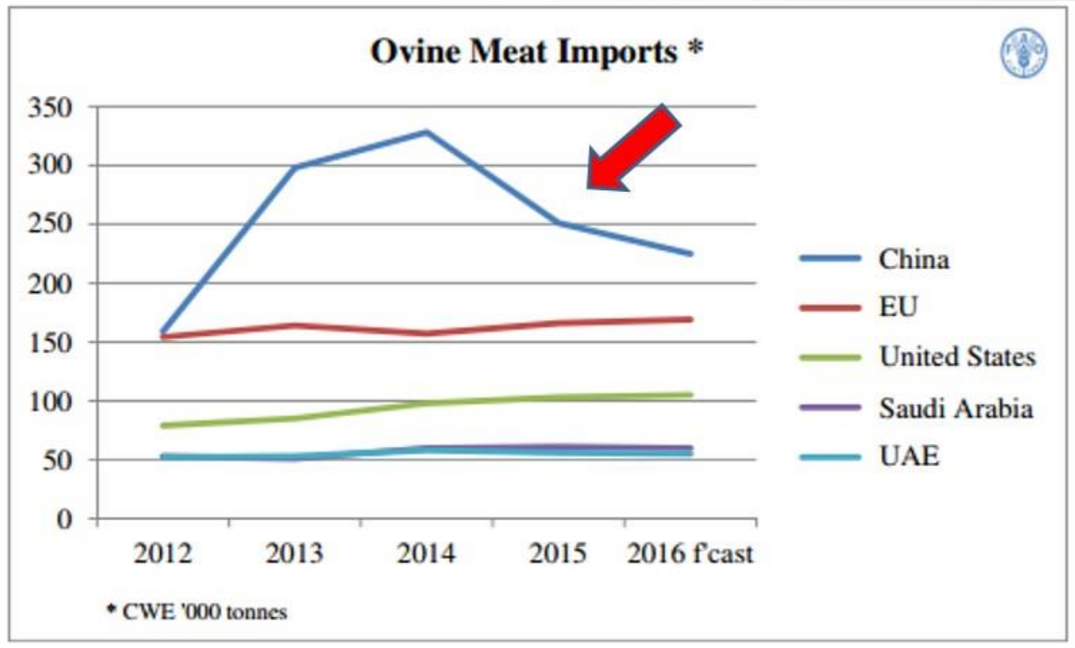

Fuente: FAO Índice de Precios Mundiales de la Carne

PRINCIPALES JUGADORES

70% de las exportaciones mundiales de carne ovina sigue siendo de **Australia y Nueva Zelana**

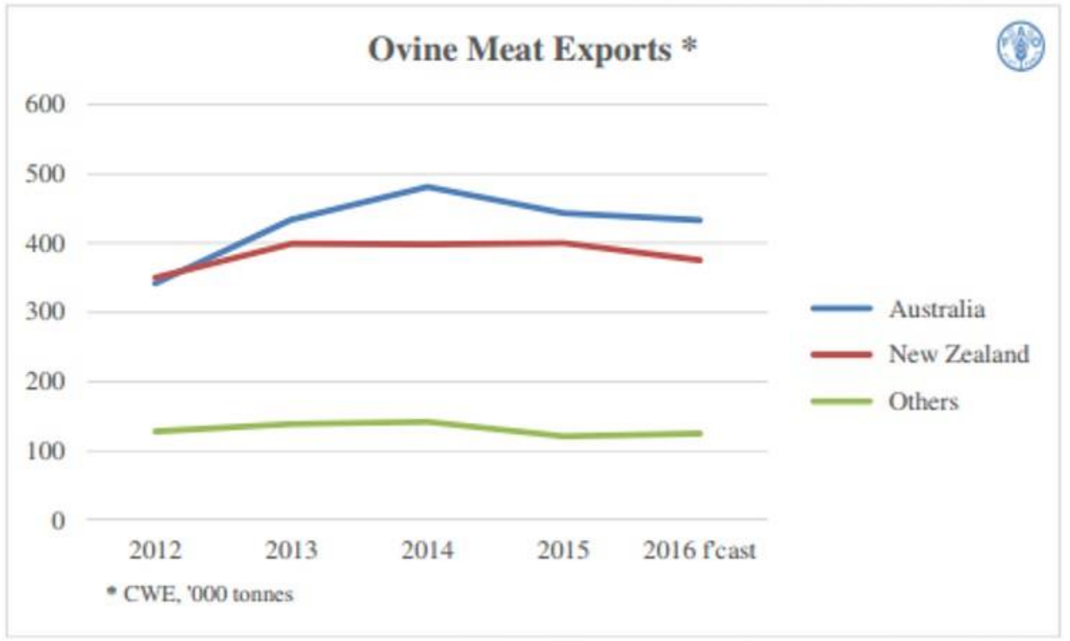

Fuente: FAO Índice de Precios Mundiales de la Carne

8 CONGRESO INTERNACIONAL DEL BORREGO Y LA CABRA
CIBO
2016

3 INDUSTRIA OVINA EN MEXICO

PRODUCCION NACIONAL DE CARNE

El incremento reciente de producción promedio un 2% en promedio, con una tendencia superior para 2016.

Manuel Acero Chacón I Director General

PRODUCCION DE CARNE EN **2003**

2003 se produjeron 42,100 toneladas aproximadas.

42.1 k

toneladas

Manuel Acero Chacón I Director General

Fuente: Sagarpa / SIAP

PRODUCCION DE CARNE EN **2013**

+15,800 toneladas

+27.28%

+2.72% anual

57.9 k

toneladas

Manuel Acero Chacón I Director General

Fuente: Sagarpa / SIAP

PRODUCCION DE CARNE EN **2014**

+1,100 toneladas

+1.89% anual

58.2 k

toneladas

Manuel Acero Chacón I Director General

Fuente: Sagarpa / SIAP

PRODUCCION DE CARNE EN **2015**

+1,400 toneladas

+1.89% anual

59.3 k
toneladas

Manuel Acero Chacón I Director General

Fuente: Sagarpa / SIAP

PROYECCION DE CARNE EN **2016**

+1,100 toneladas

+2.30% anual

60.7 k

toneladas

Manuel Acero Chacón I Director General

Fuente: Sagarpa / SIAP

PRODUCCION DE CARNE EN **2016**

2016	Tons	Kilos
Ene	4,700	4,700,000
Feb	4,679	4,679,000
Mar	4,731	4,731,000
Abr	4,925	4,925,000
May	4,906	4,906,000
Jun	5,036	5,036,000
AVANCE REGISTRADO	**28,977**	**28,977,000**

Manuel Acero Chacón I Director General

Fuente: Sagarpa / SIAP

PRODUCCION DE CARNE EN **2016**

Avance estimado **equivalente en canal**

Peso Canal	Eq. Canales
19	247,368
19	246,263
19	249,000
19	259,211
19	258,211
19	265,053

AVANCE REGISTRADO

1,525,105

Manuel Acero Chacón I Director General

Fuente: Sagarpa / SIAP

PRODUCCION EN **2016**

2016	Tons	Kilos	Peso Canal	Eq. Canales	Sem	Eq. Cnls Sem	Por dia
Ene	**4,700**	4,700,000	19	247,368	4	61,842	**8,835**
Feb	**4,679**	4,679,000	19	246,263	4	61,566	**8,795**
Mar	**4,731**	4,731,000	19	249,000	4	62,250	**8,893**
Abr	**4,925**	4,925,000	19	259,211	4	64,803	**9,258**
May	**4,906**	4,906,000	19	258,211	4	64,553	**9,222**
Jun	**5,036**	5,036,000	19	265,053	4	66,263	**9,466**
	28,977	**28,977,000**		**1,525,105**	**24**	**63,546**	**9,078**

IMPORTACIONES DE CARNE OVINA

IMPORTACIONES TOTALES

Grafica muestra una variable constante en el volumen total de importaciones

Manuel Acero Chacón I Director General

Fuente: SAT

PERO PORQUE ESTAN DISMINUYENDO?

PORQUE ESTAN DISMINUIDO?

Valor en M.N. por kilo de importaciones **comerciales**

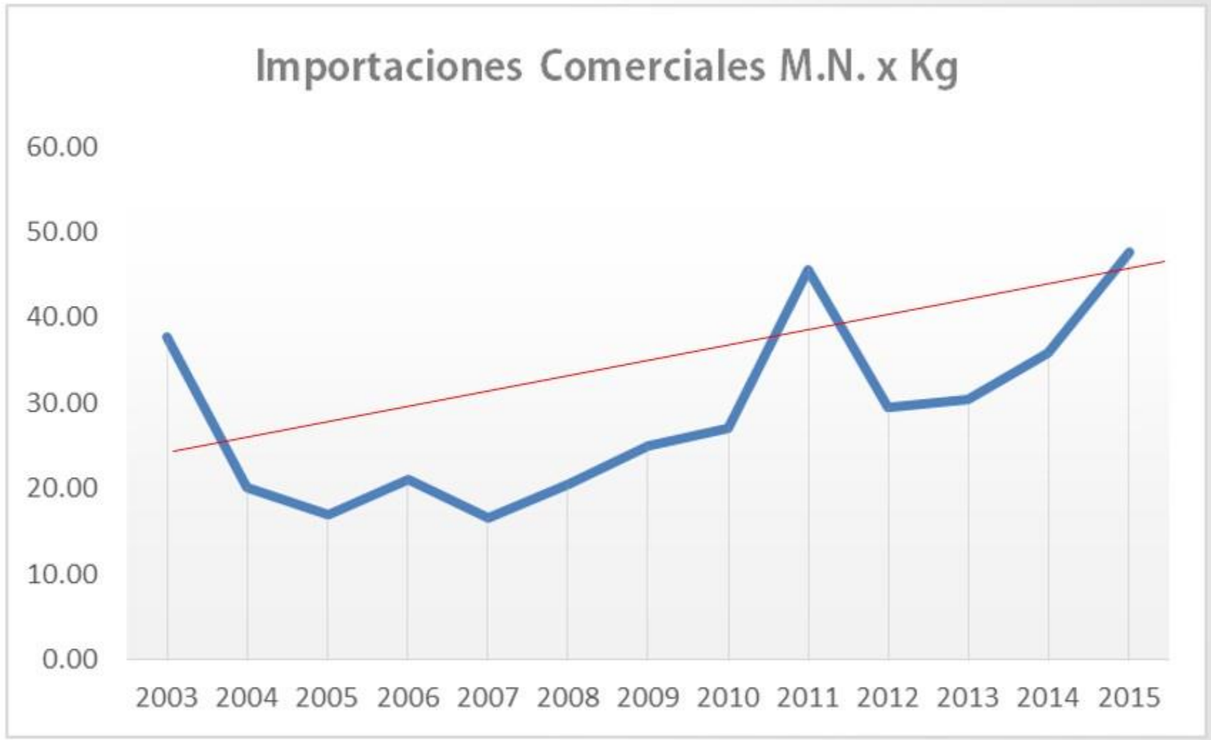

Manuel Acero Chacón I Director General

Fuente: SAT

PORQUE ESTAN DISMINUIDO?

Valor en M.N. por kilo de importaciones **comerciales medio**

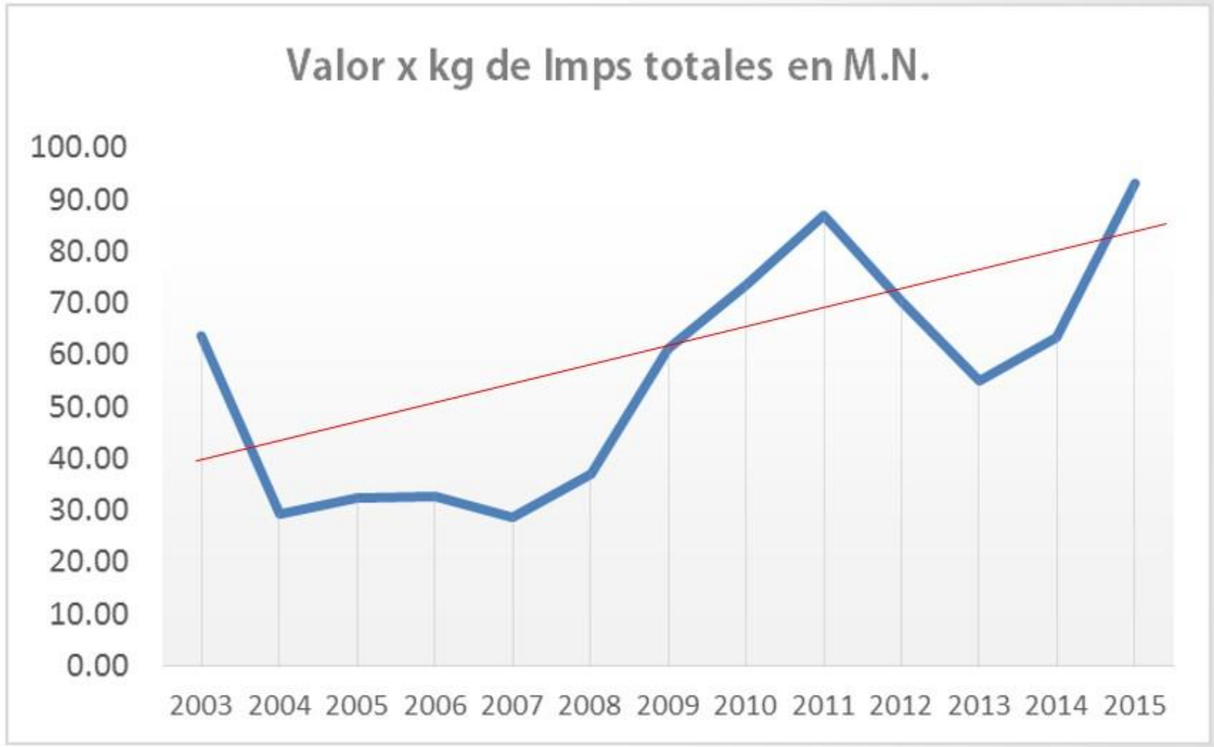

Manuel Acero Chacón I Director General

Fuente: SAT

PORQUE ESTAN DISMINUIDO?

M.N. por kilo de importaciones
cortes selectos

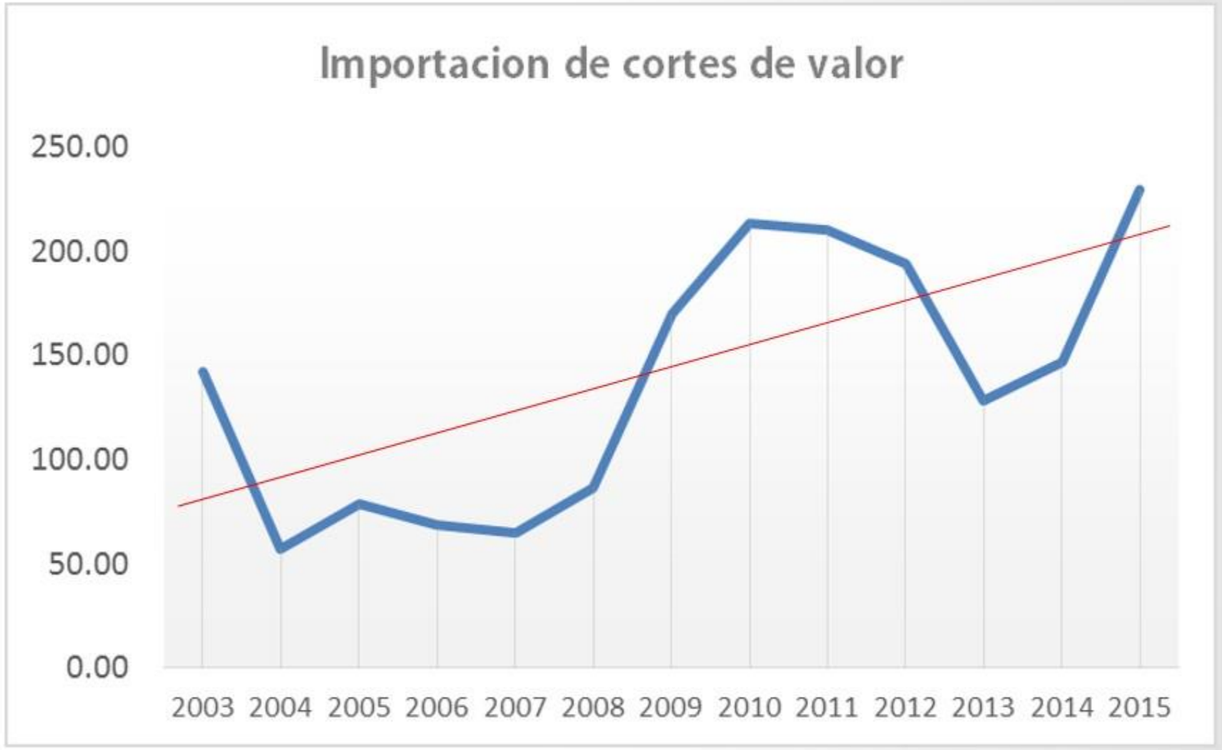

Manuel Acero Chacón I Director General

Fuente: SAT

IMPORTACIONES PRINCIPALES FRACCIONES

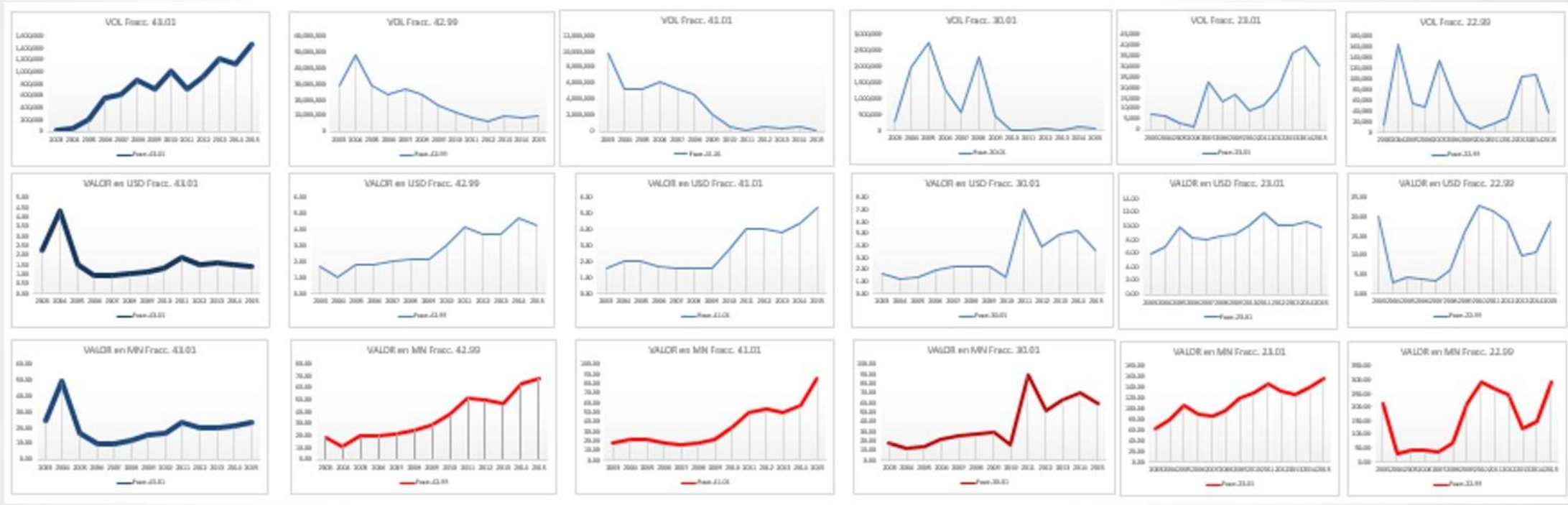

Manuel Acero Chacón I Director General

Fuente: SAT con cruces de Ovinos Mexicanos

IMPORTACIONES QUE ESTAN GANANDO TERRENO

Manuel Acero Chacón I Director General

Fuente: SAT con cruces de Ovinos Mexicanos

IMPORTACIONES FRACC 43.01

Grafica muestra **volumen** total en kilos de importación de la fracción.

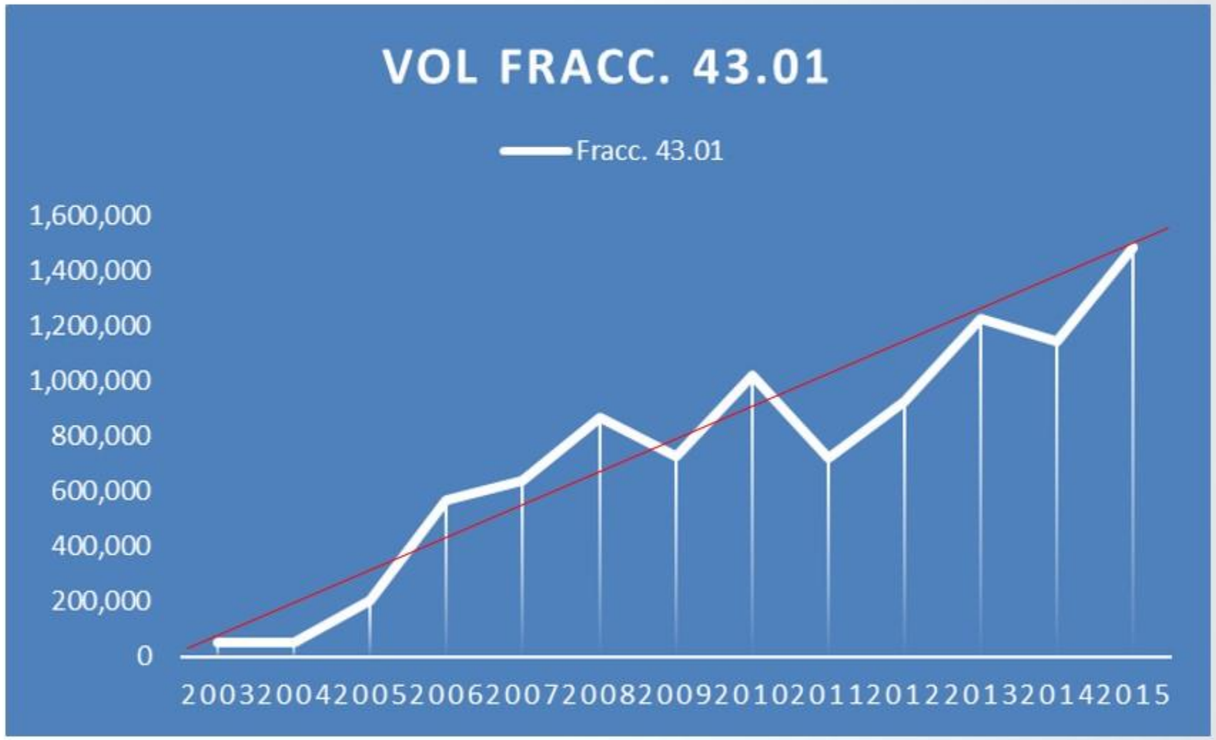

Manuel Acero Chacón I Director General

IMPORTACIONES FRACC 43.01

Grafica muestra **valor en Dólares** por kilo de importación de la fracción.

$1.48 dólares por kilo en promedio.

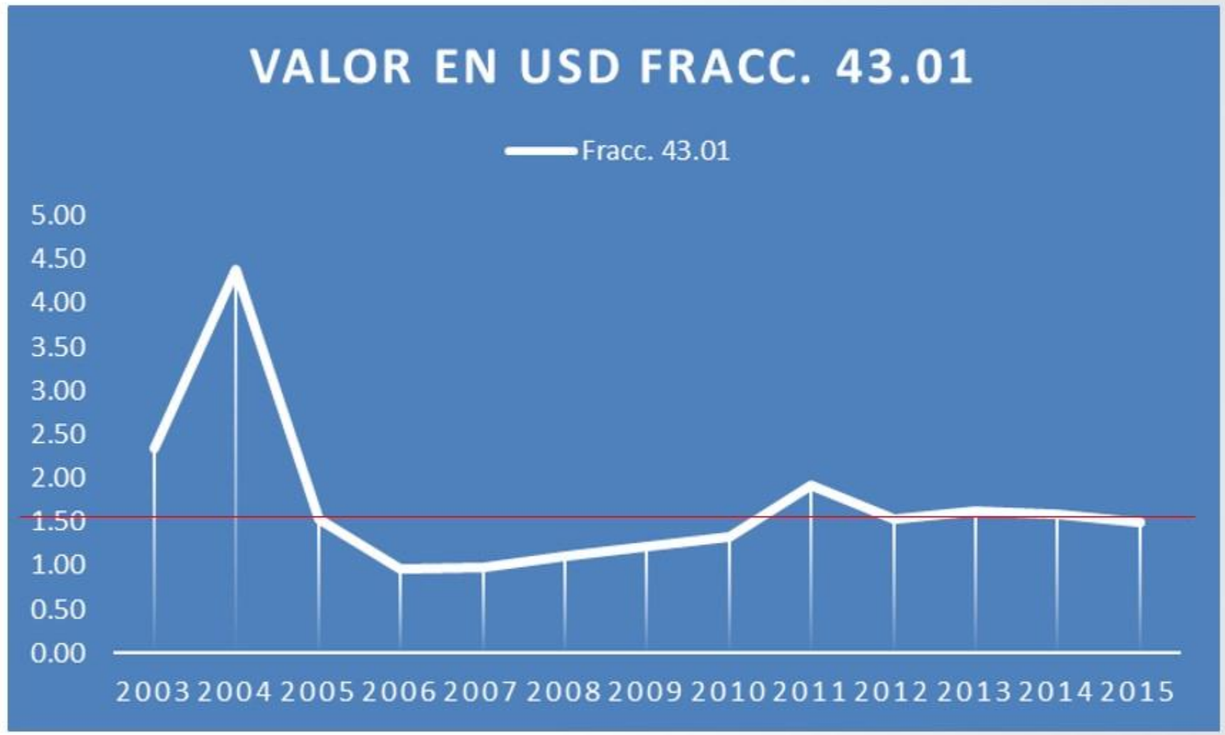

Manuel Acero Chacón I Director General

IMPORTACIONES TOTALES

Grafica muestra **valor en Moneda Nacional** por kilo de importación de la fracción.

$23 pesos por kilo en promedio aproximado.

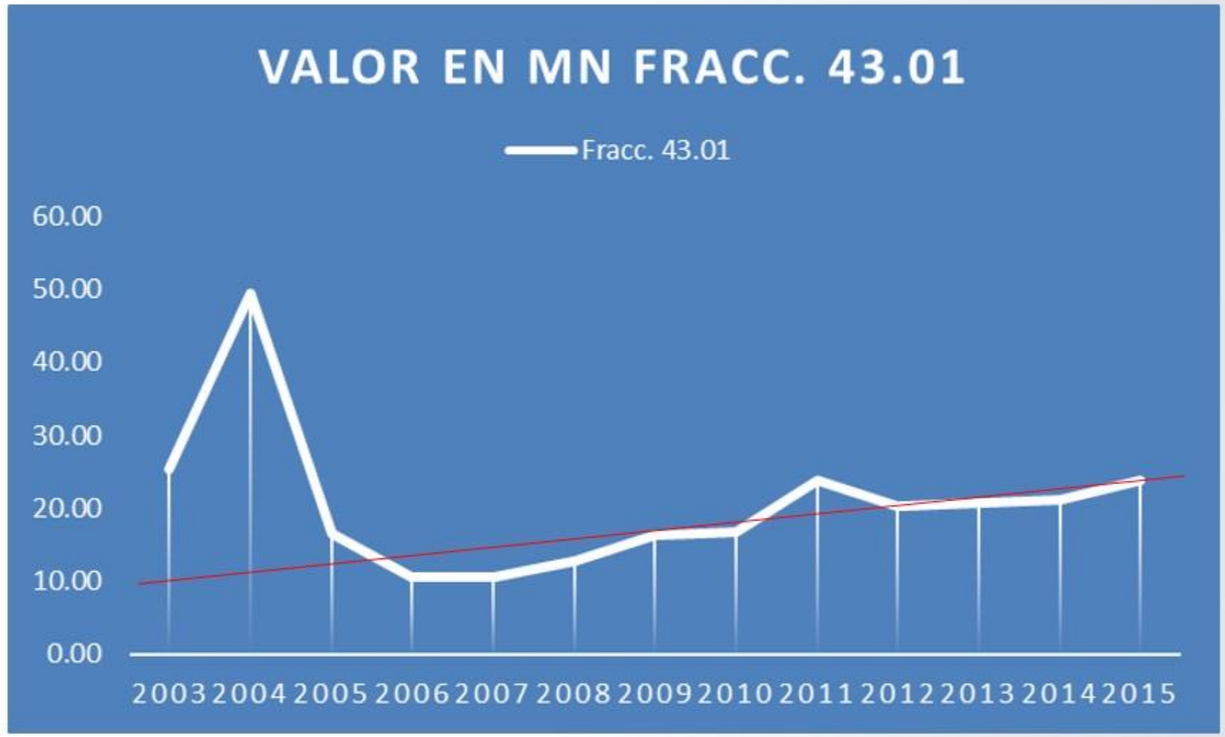

Manuel Acero Chacón I Director General

PRECIO NACIONAL VS. IMPORTADO

Grafica muestra **valor en Moneda Nacional** por kilo de la producción reportada por SAGARPA mas los registros de importación por valor en M.N.

$60 pesos por kilo en promedio aproximado por kg.

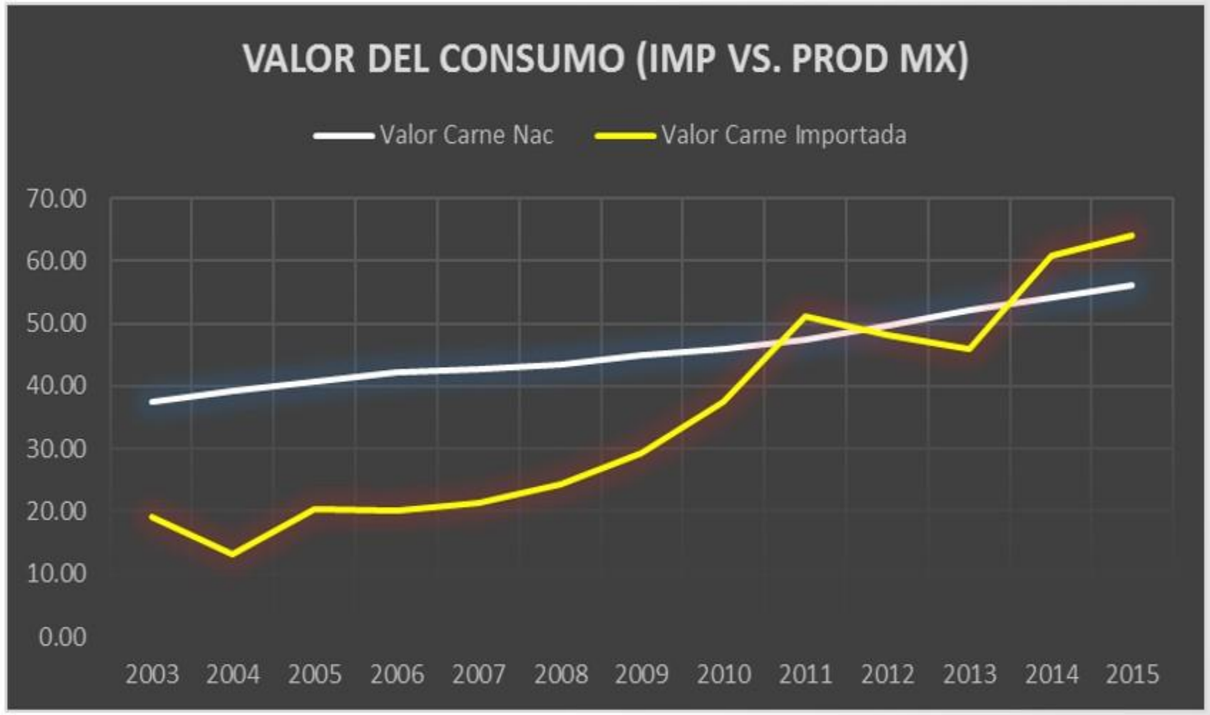

Manuel Acero Chacón I Director General

BALANCE ENTRE PRODUCCION Y COMPETENCIA

PRODUCCION NACIONAL

Manuel Acero Chacón I Director General

RELACION IMPORTACIONES / CONSUMO

Grafica muestra **Consumo per cápita estimado**.

Conclusión es que por ausencia de importaciones mas accesibles, el consumo se encuentra a la baja.

Riesgo es que el volumen de la producción mundial se recupere.

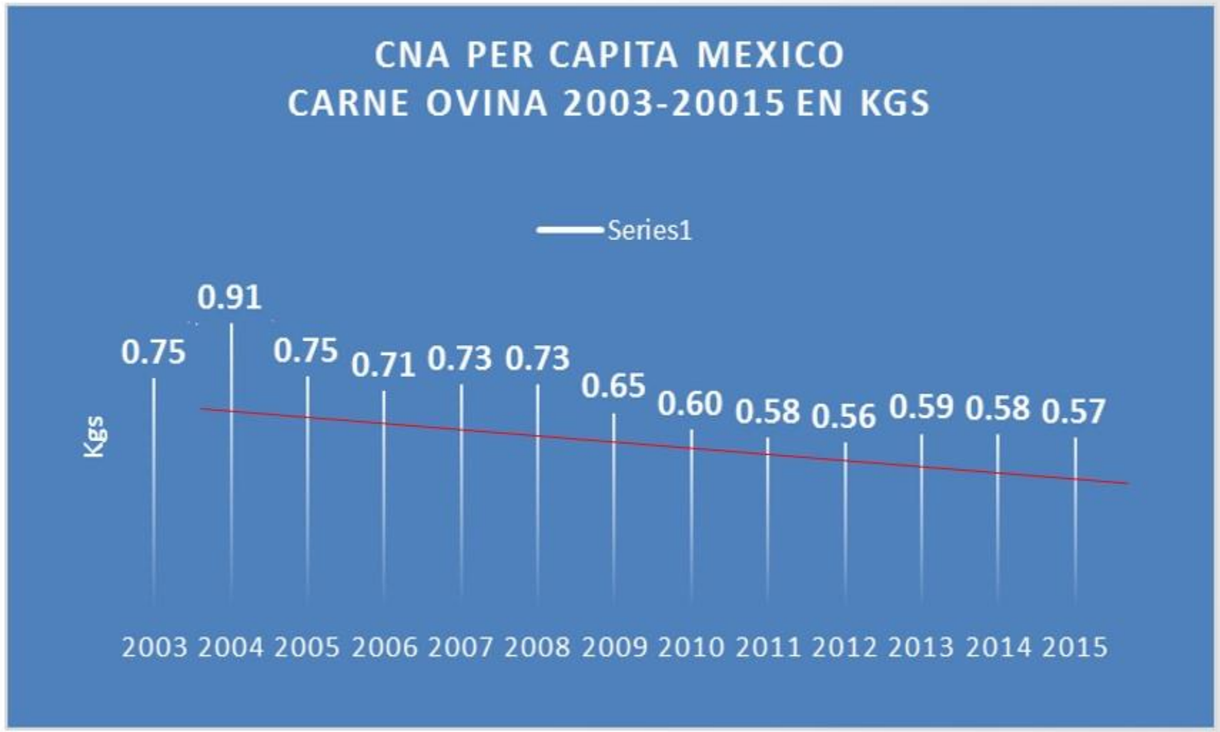

Fuente: Sagarpa / SIAP con cruces de Ovinos Mexicanos

Manuel Acero Chacón I Director General

4 FACTORES DE COMPETITIVIDAD

COSTOS DE PRODUCCION

CICLO COMPLETO

Costo produccion madre	830.00
Costo produccion semental	121.95
Ciclo en dias	219
Costo por dia	4.35
Prolificidad	1.64
Mortandad	2.75%
Corderos logrados	1.59
Costo cordero	598.41
Costo a 65 kgs	850.00
Mano de obra eng	75.00
Administracion	50.00
Gasto	35.00
Medicamentos	35.00
Depreciaciones	97.00
Costo total	**1,740.41**
Costo por kg en pie	26.78

AL DESTETE

Costo produccion madre	830.00
Costo produccion semental	121.95
Ciclo en dias	219
Costo por dia	4.35
Prolificidad	1.64
Mortandad	2.75%
Corderos logrados	1.59
Costo cordero	598.41
Costo a 65 kgs	0.00
Mano de obra eng	0.00
Administracion	50.00
Gasto	35.00
Medicamentos	35.00
Depreciaciones	30.00
Costo total	**748.41**
Precio de costo por kg en pie	11.51

CICLO COMPLETO

Costo produccion madre	830.00
Costo produccion semental	121.95
Ciclo en dias	219
Costo por dia	4.35
Prolificidad	1.64
Mortandad	2.75%
Corderos logrados	1.59
Costo cordero	598.41
Costo a 65 kgs	850.00
Mano de obra eng	75.00
Administracion	50.00
Gasto	35.00
Medicamentos	35.00
Depreciaciones	97.00
Costo total	**1,740.41**
Costo por kg en pie	26.78

AL DESTETE

Costo produccion madre	830.00
Costo produccion semental	121.95
Ciclo en dias	219
Costo por dia	4.35
Prolificidad	1.64
Mortandad	2.75%
Corderos logrados	1.59
Costo cordero	598.41
Costo a 65 kgs	0.00
Mano de obra eng	0.00
Administracion	50.00
Gasto	35.00
Medicamentos	35.00
Depreciaciones	30.00
Costo total	**748.41**
Precio de costo por kg en pie	11.51

FACTORES DE
PLANEACON

PLANEACION

Análisis Regional

Estudio Financiero del proyecto definido

Estudio de Mercado donde pretendemos vender

Analizar nuestras capacidades de producción

Prever Insumos regionales

Asesoría técnica

Manuel Acero Chacón I Director General

SELECCION DE RAZAS ADECUADAS

MATERNAS		PATERNAS		ABASTO?
Pelibuey Black Belly Romanov Dorset Katahdin East Freisian	X	Hapmpshire Suffolk Charolais Katahdin Ile de France Texel	=	**F1 o F2** **REEMPLAZO?** **F1**

Manuel Acero Chacón I Director General

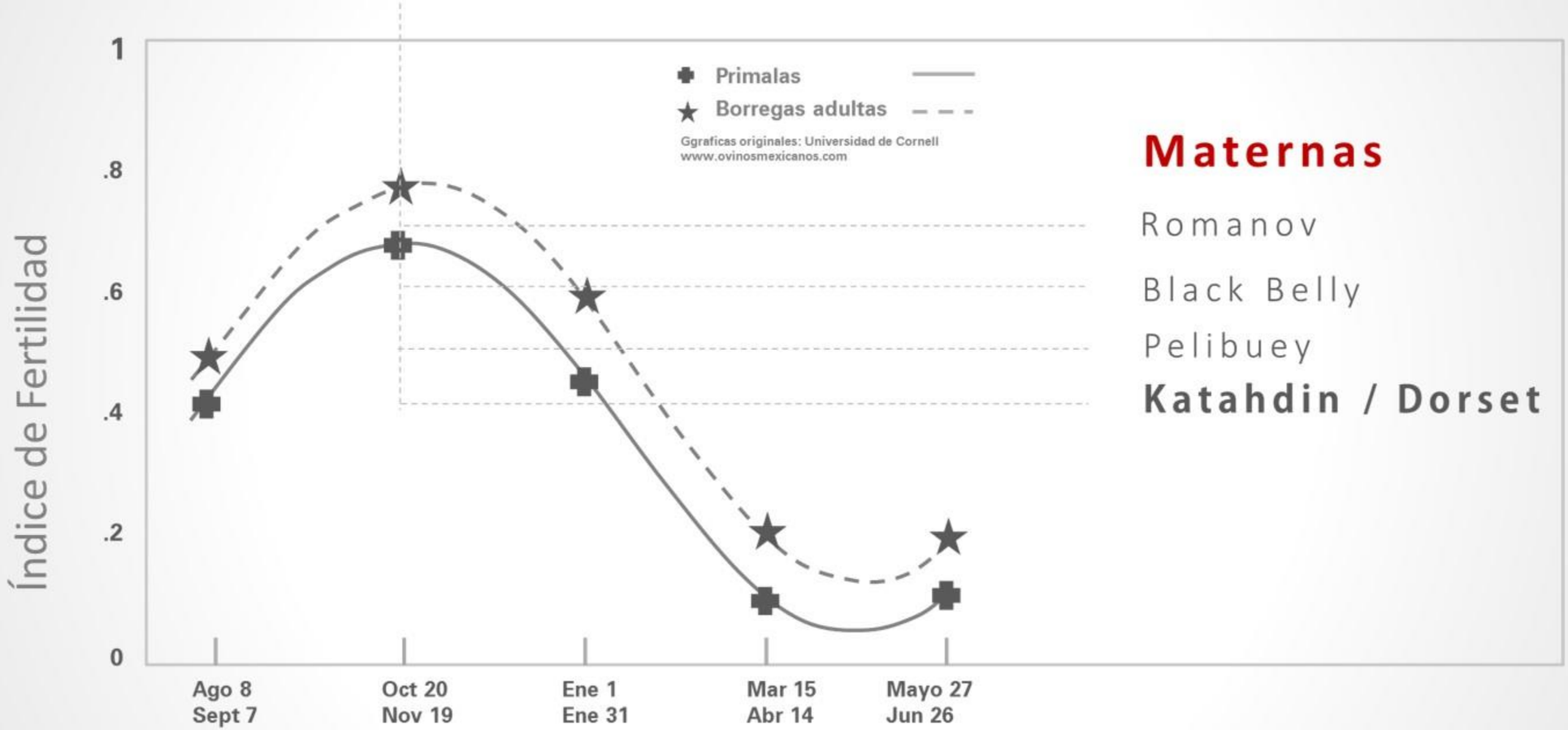

Manuel Acero Chacón I Director General

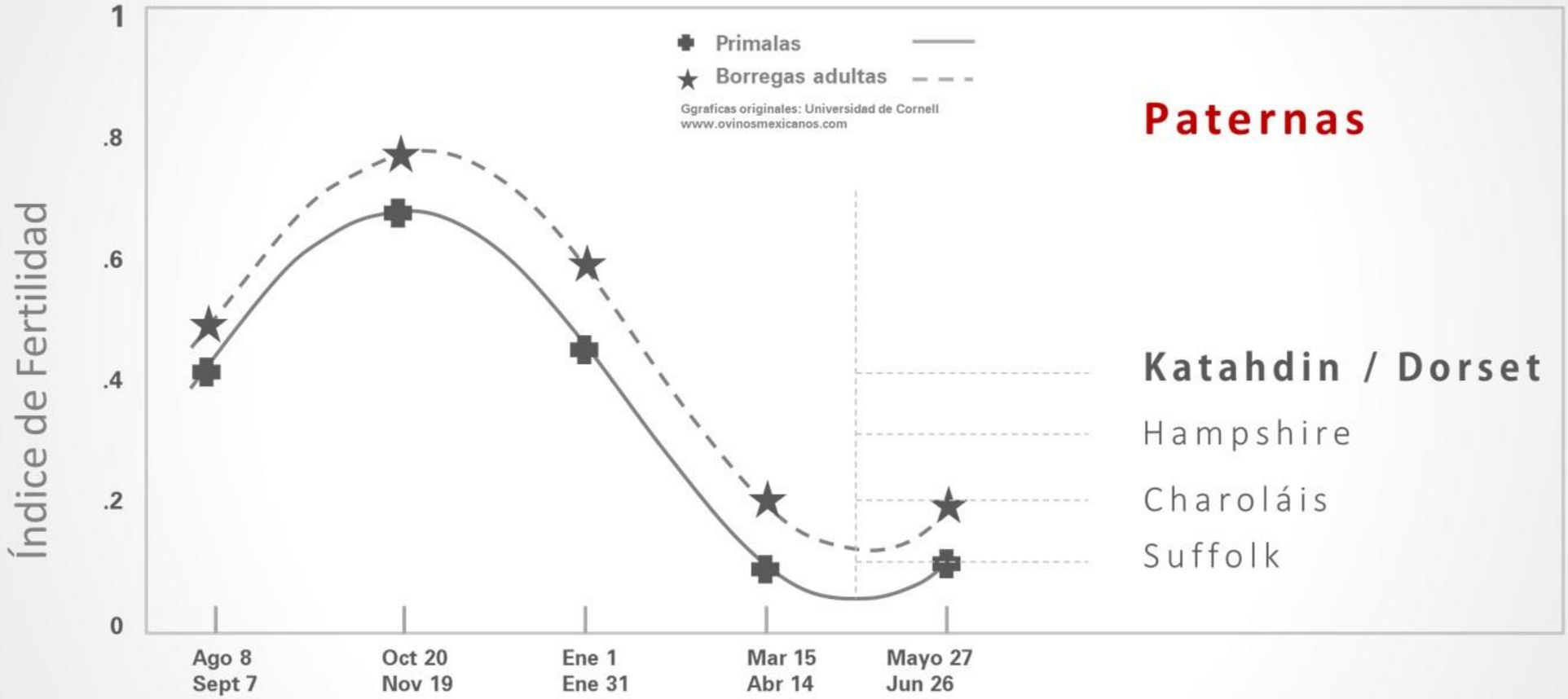

Manuel Acero Chacón I Director General

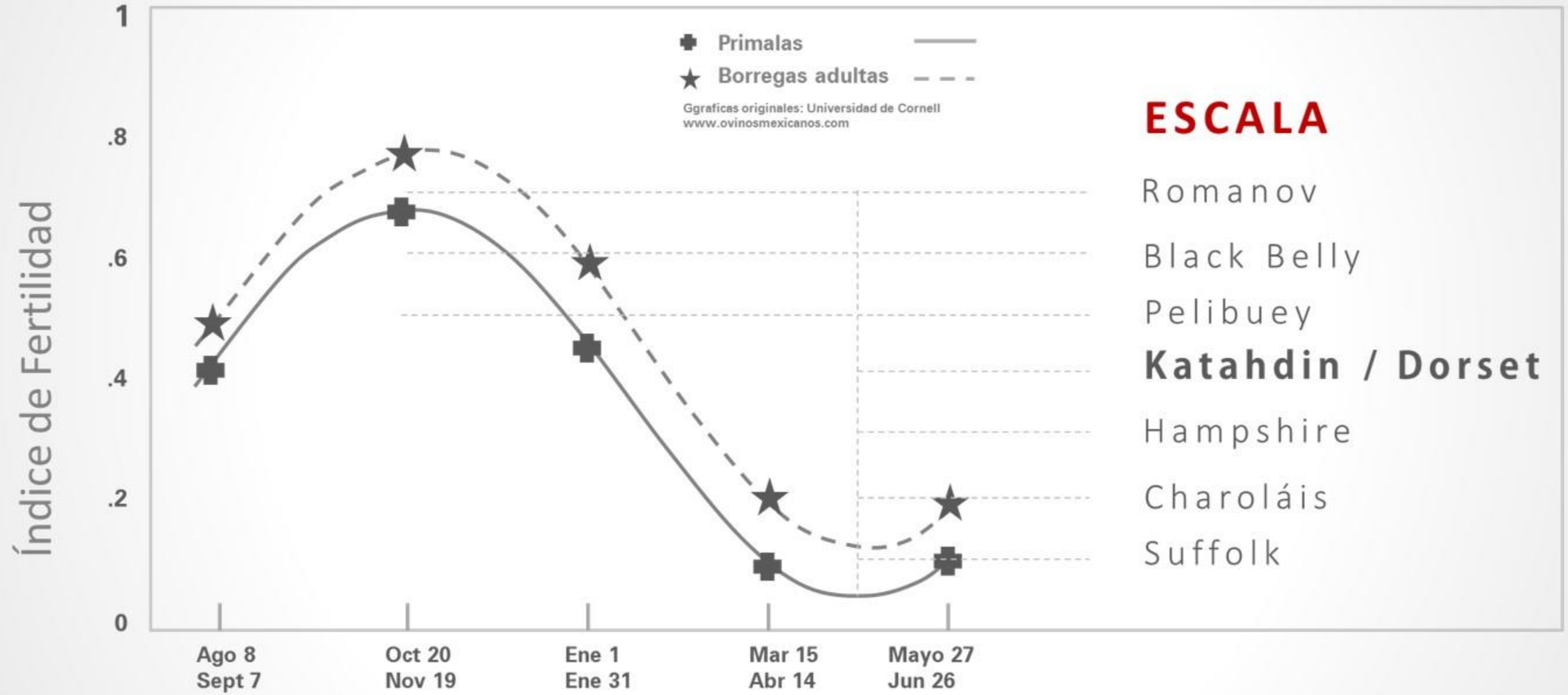

Manuel Acero Chacón I Director General

SISTEMAS DE CRUZAMIENTO

Paterna	Materna
Katahdin	**Pelibuey**

F1 Katahdin **x** Pelibuey

↓

F1 Reemplazo → F1 Abasto

x ↓

Reemplazos ¾ Kat ← Katahdin → Engorda

Reemplazos ¾ **PB** ← **Pelibuey**

~~NO CRIA~~ ←

x

Charoláis → Engorda

Hampshire

Suffolk

Manuel Acero Chacón I Director General

SISTEMAS DE CRUZAMIENTO

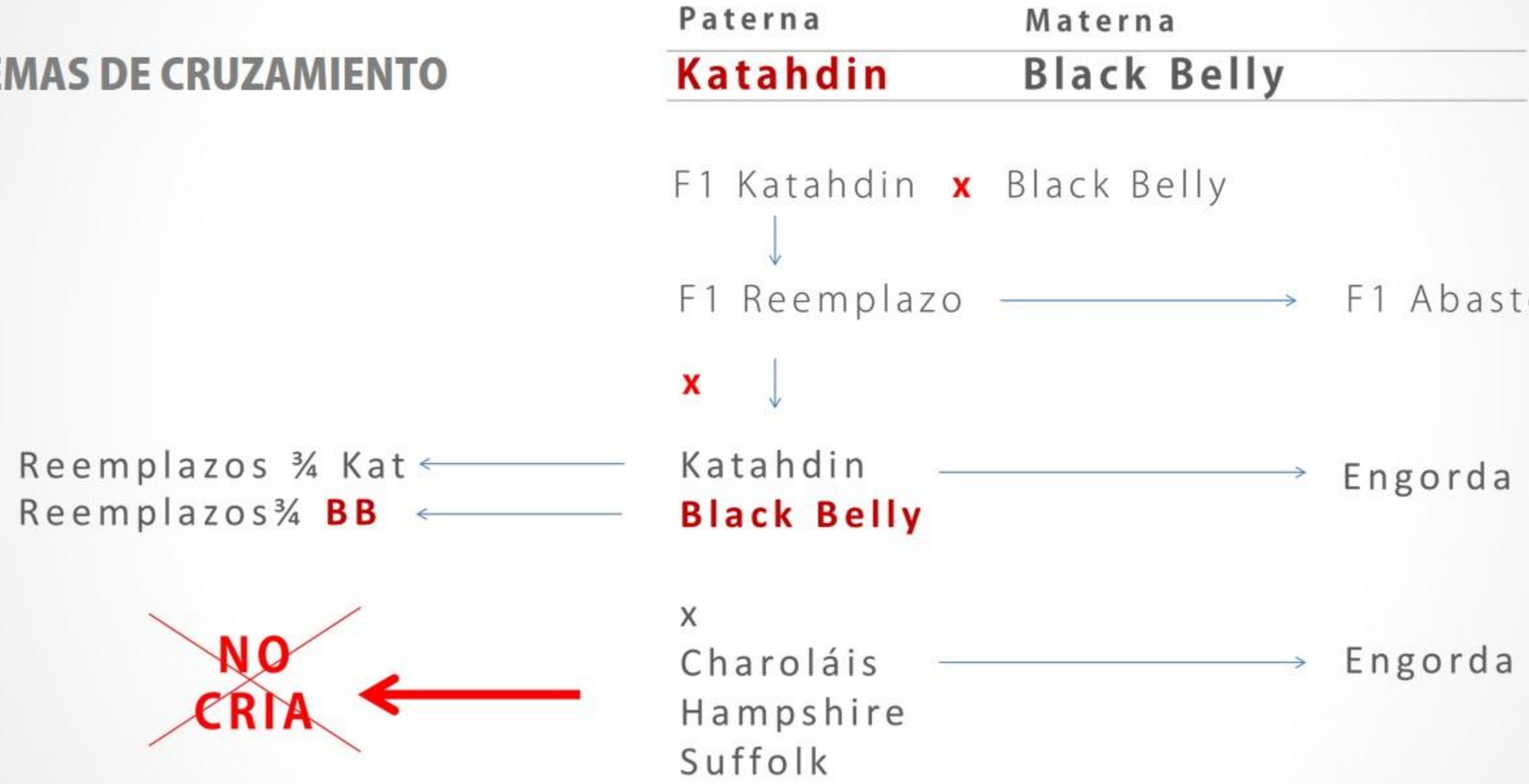

SISTEMAS DE CRUZAMIENTO

Paterna	Materna
Katahdin	**Dorset**

F1 Katahdin **x** Dorset

↓

F1 Reemplazo → F1 Abasto

x ↓

Reemplazos ¾ Kat ← Katahdin → Engorda

Reemplazos ¾ **Dor** ← **Dorset**

NO CRIA ←

x

Charoláis → Engorda

Hampshire

Suffolk

Manuel Acero Chacón I Director General

5 INTEGRACION DE LA CADENA

DEFINIR LA VISION Y ALCANCE DE SU PROYECTO

DEFINICION DE MERCADO

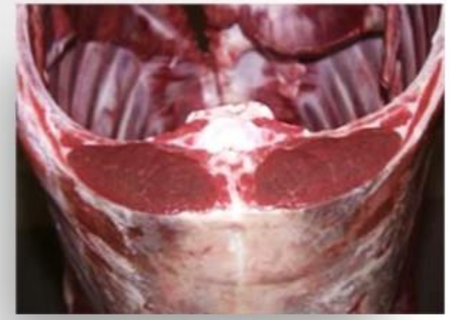

MAGRO

PRIME

CHOICE

PASADO

Manuel Acero Chacón I Director General

SISTEMA DE MANEJO

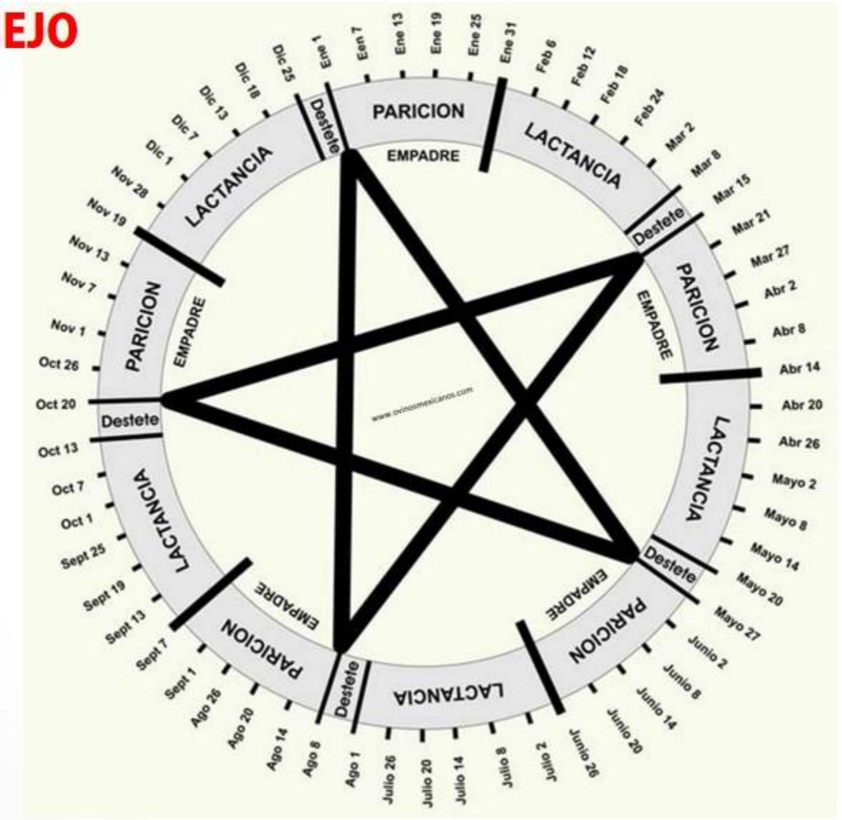

Manuel Acero Chacón I Director General

DEFINICION DE RAZAS

DEFINICION DE GENETICA

DEFINICION DEL SISTEMA DE ALIMENTACION

DEFINICION INFRAESTRUCTURA

PROGRAMA DE TRATAMIENTOS PREVENTIVOS

ESTANDARIZACION DE LA PRODUCCION

ESTANDARIZACION DE LA PRODUCCION

PARA
QUE?

Cordero de **Ovinos Mexicanos**

Finalizado con granos, forrajes y aceites vegetales, notable grasa entreverada, generando un sabor **equilibrado, suave y jugoso.** Nuestro estilo de corte mejora la experiencia gastronómica y nuestros animales nunca superan los 7 meses de edad.

Peso promedio de la Chuleta francés de **100 gramos** aprox.

Cordero de Australia Importado

Son animales desarrollados en una amplia variedad de pastos creando **sabores tradicionales.**

Peso promedio de Chuleta francés **70 gramos** aprox.

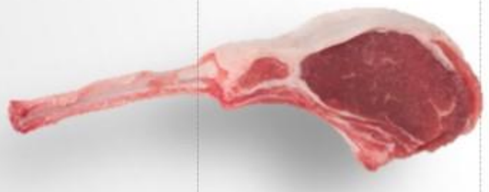

Cordero de Nueva Zelanda Importado

También de pastoreo sub-tropical. La mayoría son de talla pequeña y crean un **sabor clásico.**

Chuleta francés de aprox **60 gramos** aprox.

NUEVA ZELANDA

New Zealand SPRING LAMB AGNEAU DU PRINTEMPS de Nouvelle-Zélande

60 grs por pieza

MÉXICO

SIN ESTANDARES

62.5 grs por pieza

AUSTRALIA

KIRKLAND Signature

70 gr por pieza

MÉXICO

Ovinos Mexicanos®
Grupo Ingtegrador Agroindustrial

100 grs por pieza

6 VINCULACION CON EL MERCADO

BUSCAR LA FORMALIDAD

Formalidad
Carne certificada
Contratos de comercialización
Estandarización
Subsidio de $80 pesos
Medición de rendimientos
Premios por rendimiento

Manuel Acero Chacón I Director General

ORGANIZARSE PARA COMERCIALIZAR

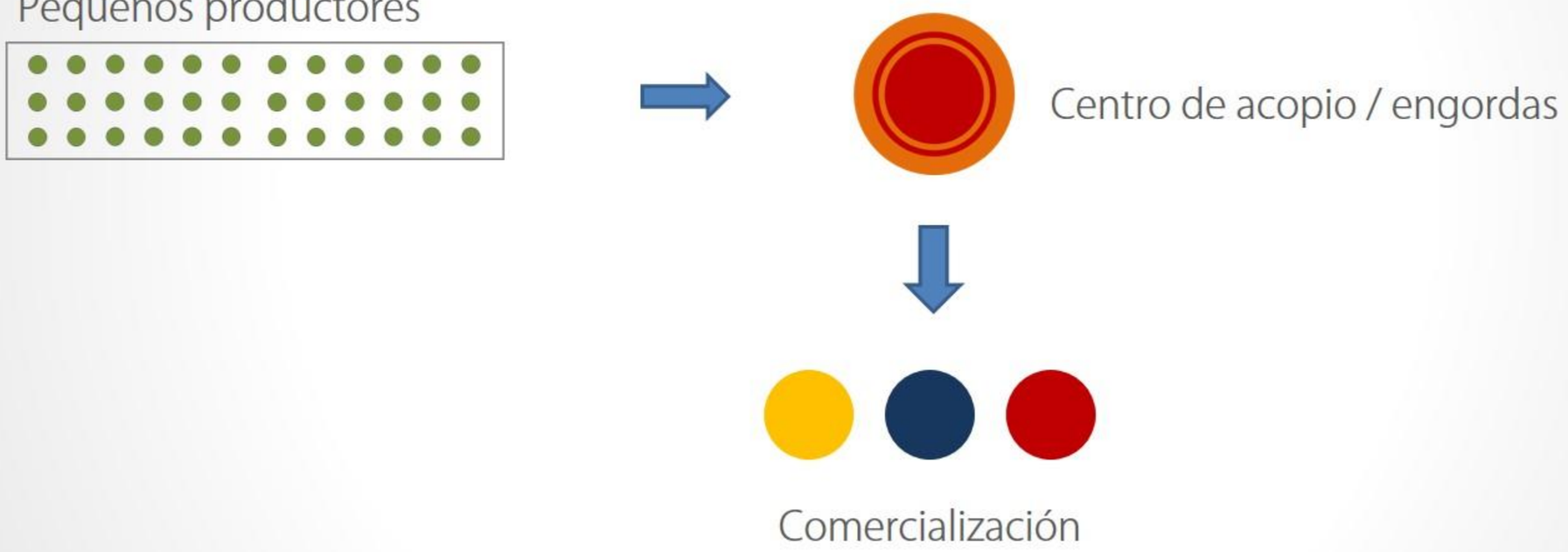

OPCIONES DE ORGANIZACION

Comisiones de la raza

Katahdin	Romanov
Pelibuey	Damara
Dorset	Ille de France
Suffolk	Charolais
Rambouillet	Texel
Hampshire	Black Belly
East Freisian	Dorpper

Ejemplos de Organizaciones formales

UNO

AGLECO

AGLOVT

AGLOYCA

Manuel Acero Chacón I Director General

BUSCAR CONTRATOS COMERCIALES

Venta a
Introductores
Barbacoyeros

Venta a
Corrales
Engordadores

Venta en
Canal
Procesadores

Manuel Acero Chacón I Director General

QUE ES EL TPP Y PORQUE ORGANIZRNOS

ACUERDO DE ASOCIACION TRANSPACIFICO (TPP)

Manuel Acero Chacón I Director General

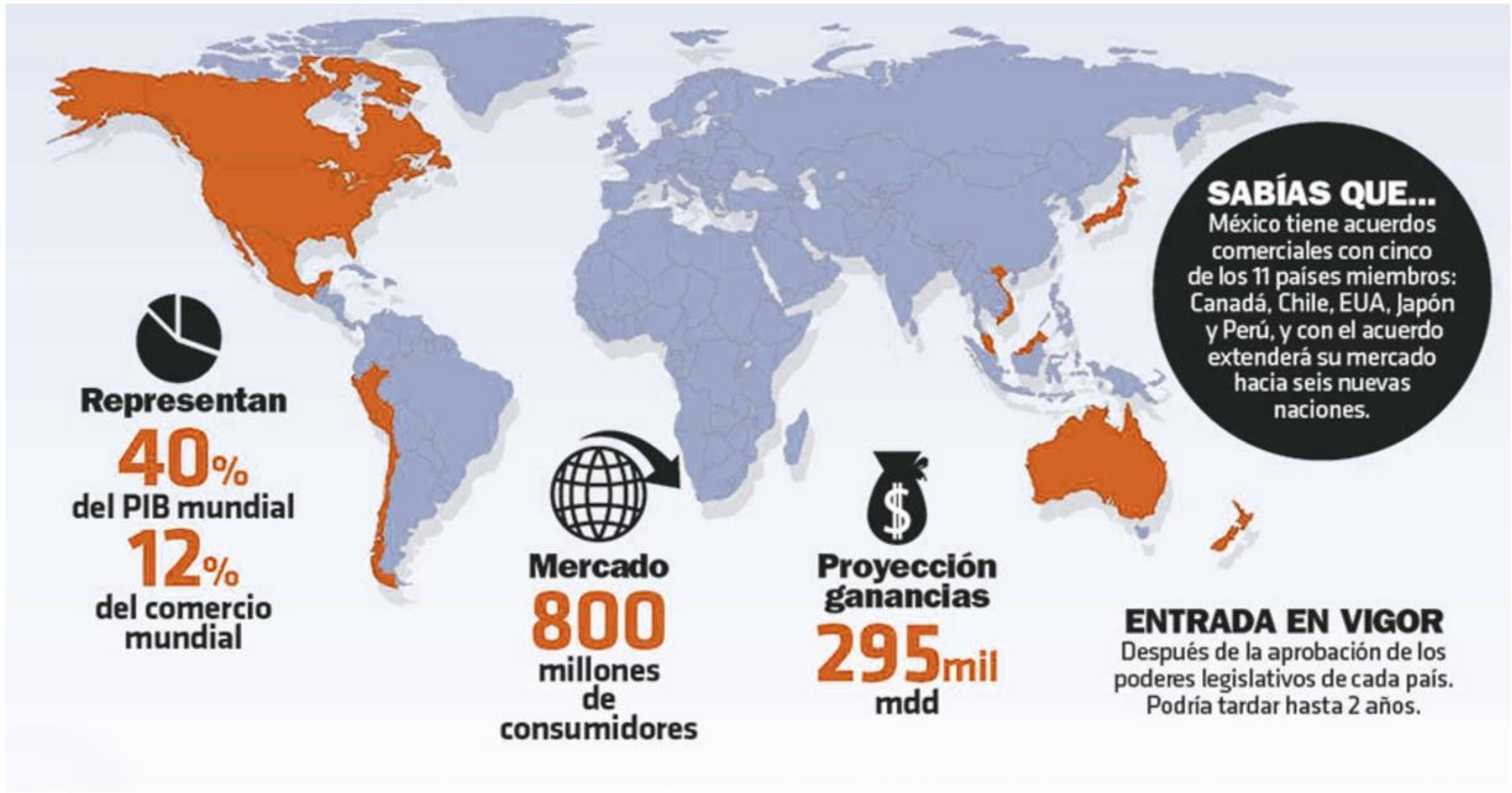

Manuel Acero Chacón I Director General

PAISES PARTICIPANTES

Malasia	**Australia**
México	Brunei
Nueva Zelanda	Canada
Perú	Chile
Singapur	Estados Unidos
Vietnam	Japón

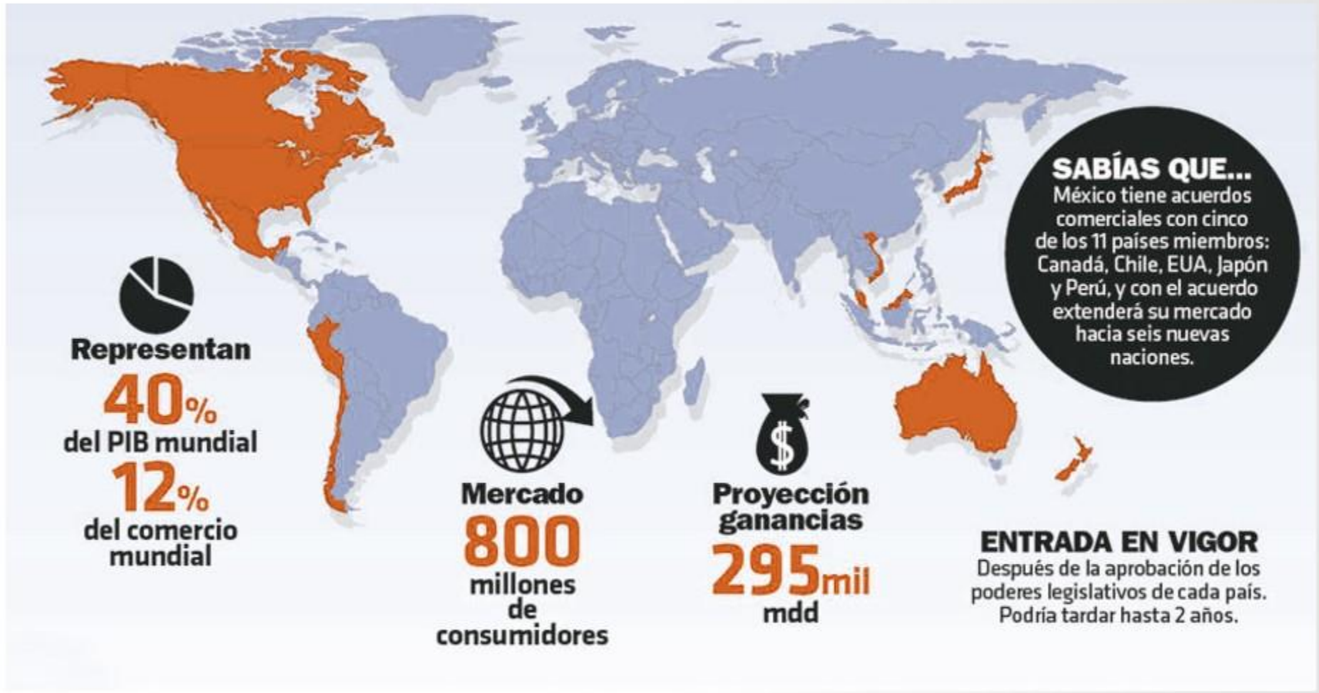

Manuel Acero Chacón I Director General

PORQUE ES RELEVANTE?

Iniciativa de **Estados Unidos**
Libera el comercio de los miembros

Intercambio de bienes y servicios
Inversión y propiedad intelectual
Compras de gobierno
Comercio fronterizo
Solución de Controversias
Elimina aranceles en 10 años

10%

Eliminación de arancel en 10 años

Manuel Acero Chacón I Director General

NUESTRAS
CONCLUSIONES

México cuenta con los **elementos genéticos** para producir carne de cordero de primera calidad.

No ha sido buen momento por la **economía actual** del país pero hay que aprovechar el tiempo para seguir trabajando en posicionar nuestros productos ovinos en el mercado.

Ya habemos empresas procesadoras y comercializadoras con **certificación TIF**

Si logramos **cuidar el precio bajo acuerdos integrales** de venta para el mercado nacional y seguimos enfocados en proyectos de exportación **aprovechando el TPP**, podremos encontrar un balance altamente rentable para toda la cadena.

DEBEMOS SEGUIR CAPACITANDONOS Y ASISTIENDO A EVENTOS COMO ESTOS!

Manuel Acero Chacón I Director General

MISION

Es **desarrollar, integrar y alinear a otros productores** de nuestro sector, para trabajar bajo los mismos estándares y ampliar la oferta formal de carne de cordero.

Manuel Acero Chacón I Director General

VISION

Lograr una homologación masiva de la producción nacional de cordero, con la orientación correcta, para tener la capacidad de competir, primero en nuestro propio mercado interno, y ya organizados, competir en el ámbito internacional con productos estandarizados aprovechando (**no rechazando**) a los tratados.

Manuel Acero Chacón I Director General

SIGUENOS EN
REDES SOCIALES

Mas de
38,000 seguidores
en Facebook.

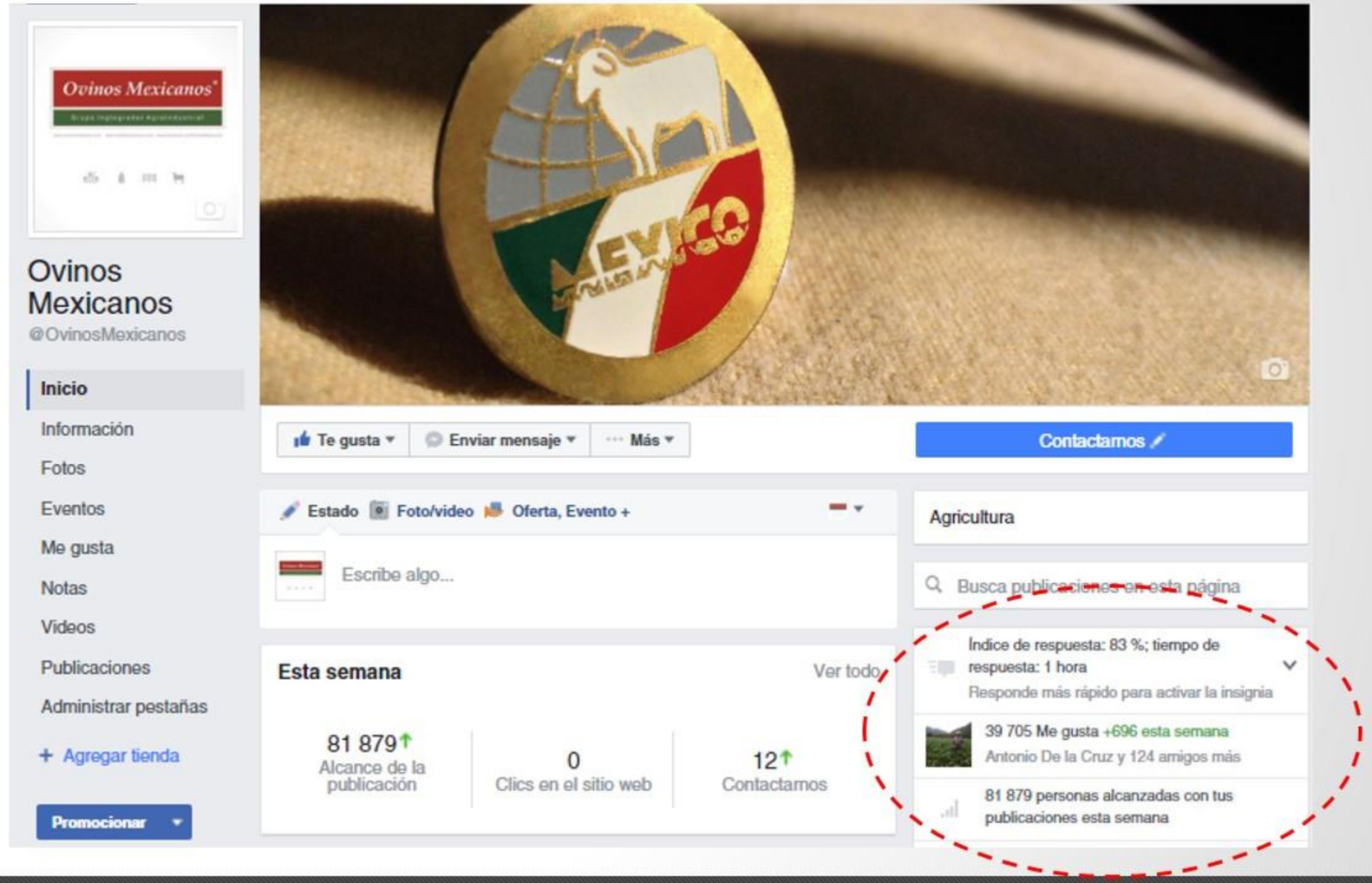

Manuel Acero Chacón I Director General

¡Muchas gracias!

Ing. Manuel Acero Chacón | Director General
m.acero@ovinosmexicanos.com